

คู่มือการใช้งานโปรแกรมรายงานผล Lab Online โรงพยาบาลสุราษฎร์ธานี

๑. เปิด web browser แล้วระบุ URL ดังนี้ <http://๒๐๒.๑๒๙.๒๙.๒๑/labresult/>



Laboratory results system
Suratthani Hospital

Photo By : Pongtichai Buamas

ชื่อผู้ใช้ระบบ:

รหัสผ่าน:

สิ่งที่ท่านเห็น: 

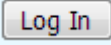


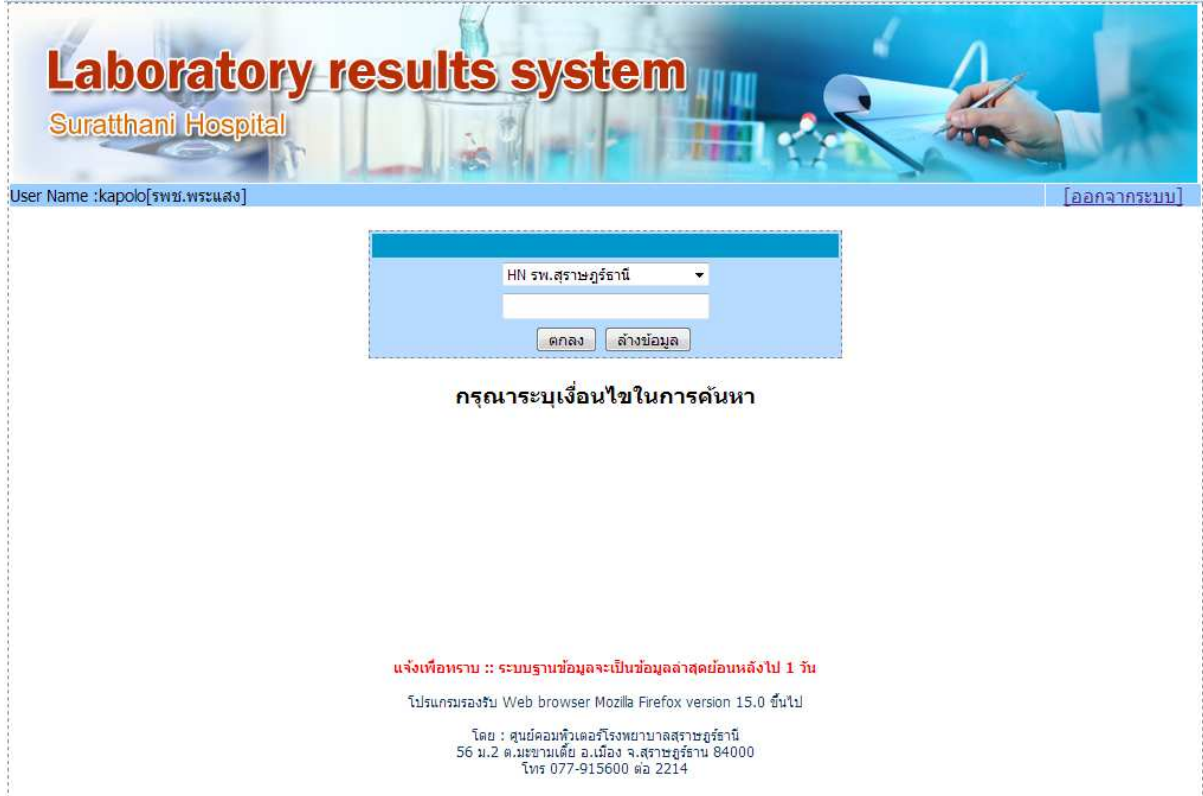
[Download คู่มือ] [Download ข้อกำหนดการใช้งาน]

แจ้งเพื่อทราบ :: ระบบฐานข้อมูลจะเป็นข้อมูลล่าสุดย้อนหลังไป 1 วัน

โปรแกรมรองรับ Web browser Mozilla Firefox version 15.0 ขึ้นไป

โดย : ศูนย์คอมพิวเตอร์โรงพยาบาลสุราษฎร์ธานี
56 ม.2 ต.มะขามเตี้ย อ.เมือง จ.สุราษฎร์ธานี 84000
โทร 077-915600 ต่อ 2214

๒. เข้าสู่ระบบโดยการ ระบุชื่อผู้ใช้ระบบ รหัสผ่าน และ verify Code จากนั้นกดปุ่ม  เพื่อเข้าสู่ระบบ จากนั้นโปรแกรมจะแสดงดังภาพ



Laboratory results system
Suratthani Hospital

User Name :kapolo[รพช.พระแสง] [ออกจากระบบ]

HN รพ.สุราษฎร์ธานี

กรณาระบบเงื่อนไขในการค้นหา

แจ้งเพื่อทราบ :: ระบบฐานข้อมูลจะเป็นข้อมูลล่าสุดย้อนหลังไป 1 วัน

โปรแกรมรองรับ Web browser Mozilla Firefox version 15.0 ขึ้นไป

โดย : ศูนย์คอมพิวเตอร์โรงพยาบาลสุราษฎร์ธานี
56 ม.2 ต.มะขามเตี้ย อ.เมือง จ.สุราษฎร์ธานี 84000
โทร 077-915600 ต่อ 2214

๓. ระบุเงื่อนไขในการค้นหา โดยสามารถหาด้วย HN ของ โรงพยาบาลสุราษฎร์ธานี หรือด้วยเลขบัตรประชาชน หลังจากระบุเงื่อนไขแล้วกดปุ่ม **ตกลง** เพื่อค้นหา จากนั้นระบบจะแสดงดังภาพด้านล่าง

Laboratory results system
Suratthani Hospital

User Name : kapolo[รพช.พระแสง] [ออกจากระบบ]

HN รพ.สุราษฎร์ธานี

ตกลง ล้างข้อมูล

HN: 1148436 ชื่อ-สกุล: เพศ: หญิง

ที่อยู่: 1/21 หมู่ 6 ต.พังหลวง อ.เวียงสระ จ.สุราษฎร์ธานี

ระบุเงื่อนไข เปรียบเทียบผล

(H) Hematology (C) Chemistry (M) Microbiology (U) Microscopy (I) Immunology (O) Out Lab (B) Blood Bank

Microbiology

รายการที่ส่งตรวจ	สถานที่ออกผล	คลิกดูรายละเอียด
Hemoculture	03/07/2560	
Gram Stain	03/07/2560	




แจ้งเพื่อทราบ :: ระบบฐานข้อมูลจะเป็นข้อมูลล่าสุดย้อนหลังไป 1 วัน

โปรแกรมรองรับ Web browser Mozilla Firefox version 15.0 ขึ้นไป

โดย : ศูนย์คอมพิวเตอร์โรงพยาบาลสุราษฎร์ธานี
56 ม.2 ต.มะขามเตี้ย อ.เมือง จ.สุราษฎร์ธานี 84000
โทร 077-915600 ต่อ 2214

๔. ระบบจะแสดงรายการที่ส่งตรวจแยกเป็นประเภทการส่งตรวจ

ความหมายของสัญลักษณ์

-  หมายถึง ผลยังไม่ออก
-  หมายถึง ผลออกแล้ว และสัญลักษณ์
-  หมายถึง คลิกเพื่อ Preview ผล

๗.  **คลิกที่ปุ่ม เพื่อเรียกดูผล หลังจากคลิกแล้วระบบจะแสดงดังภาพ**

[Print Result](#)

ชื่อ-สกุล :	HN :										โรงพยาบาล สุราษฎร์ธานี
ที่อยู : 62/49 หมู่ 2 ถนนเขมาเกษีย อ. เมืองสุราษฎร์ธานี จ. สุราษฎร์ธานี											
LabName	14/07/2560	04/07/2559	03/07/2558	30/05/2557	08/07/2556	03/09/2555	21/05/2555	06/07/2554	14/06/2553	10/06/2552	Unit
RBC	5.53	5.21	5.27	4.94	5.34	5.00	5.00	5.20	4.67	5.01	× 10 ⁶ / uL
Hb.	12.1 **	11.7	11.8	11.0 **	11.8	11.0 **	11.1 **	11.40 **	10.10 **	10.80 **	g/dL
WBC	9.40	7.80	7.90	5.99	6.48	6.30	7.60	7.70	10.67 **	7.40	× 10 ³ / uL
Hct.	39.1 **	36.2	37.7	35.2 **	38.5	35.9 **	35.6 **	37.40	33.50 **	36.60	%
MCV	70.7 **	69.4 **	71.5 **	71.3 **	72.1 **	71.8 **	71.2 **	71.90 **	71.70 **	73.10 **	fL
MCH	21.9 **	22.4 **	22.4 **	22.3 **	22.1 **	22.2 **	22.2 **	21.90 **	21.60 **	21.60 **	pg
MCHC	31.0 **	32.2 **	31.3 **	31.3 **	30.6 **	30.6 **	31.2 **	30.50 **	30.10 **	29.50 **	g/dL
RDW	15.0	14.0	14.6	15.3	14.8	14.5	14.8	15.00	15.40	14.90	%
PL	233	238	228	232	221	208	207	215.00	204.00	234.00	× 10 ³ / uL
Blast								0.0			%
Promyelocyte								0.0			%
Myelocyte								0.0			%
Metamyelocyte								0.0			%
Band form								0.0			%
Neu.	68.5	66.3	64.7	55.1	66.5	52.9	60.2	64.9	70.7 **	65.0	%
Lymp.	25.1	26.7	27.5	36.4	24.3	35.1	30.8	30.1	23.8	28.9	%
Mono	4.4	4.6	5.6	4.0	5.5	3.7	3.8	3.4	3.8	3.4	%
Eo.	1.2	1.8	1.7	3.2	3.1	7.3 **	4.3	1.3	1.4	2.3	%
Baso.	0.8	0.6	0.5	1.3	0.6	1.0	0.9	0.3	0.3	0.4	%
Atyp Lymph.								0.0			%
Total diff.	100.0	100.0	100.0	100.0	100.0	100.0	100.0				%
MPV	11.4 **	10.5 **	10.9 **								fL

ทั้งหมด 10 รายการ : 1 หน้า

Page : 1